



**AMBITO
DISTRETTUALE
6.2
SANVITESE**

MOVIMENTO AMMINISTRAZIONI DI SOSTEGNO

Dossier statistico

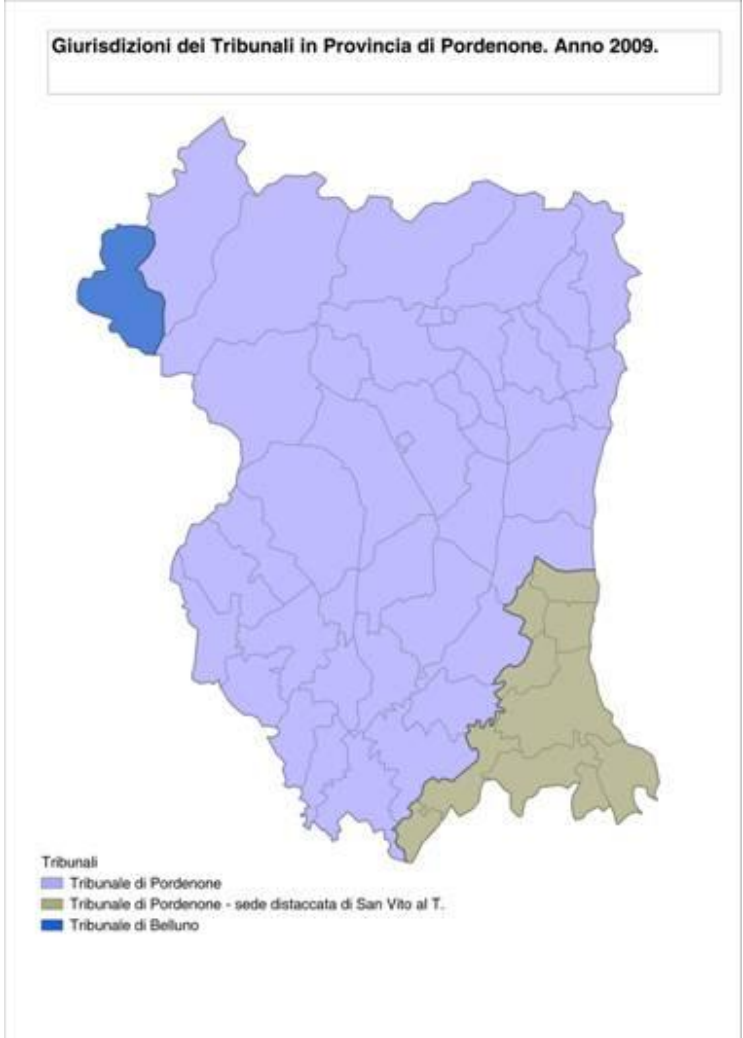
Documento di lavoro
(work in progress)

San Vito al Tagliamento (PN)
3 Agosto 2011

Fonti dei dati:

- Tribunali del distretto della Corte d'Appello di Trieste per il movimento delle amministrazioni di sostegno
- ISTAT per la popolazione

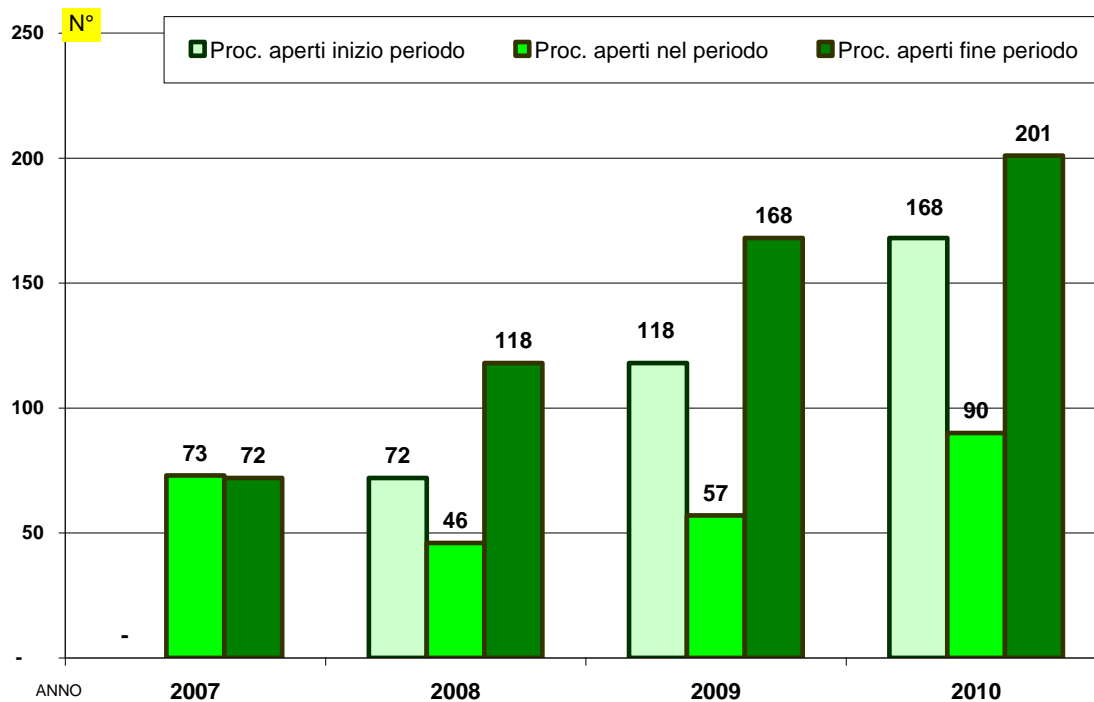
Articolazione territoriale del Circondario del Tribunale di Pordenone

	<p>Comuni compresi nel territorio della sede distaccata sanvitese del Tribunale di Pordenone</p>
<p>Giurisdizioni dei Tribunali in Provincia di Pordenone. Anno 2009.</p>  <p>Tribunali</p> <ul style="list-style-type: none"> ■ Tribunale di Pordenone ■ Tribunale di Pordenone - sede distaccata di San Vito al T. ■ Tribunale di Belluno 	<p>ARZENE SAN VITO AL TAGLIAMENTO CHIONS CORDOVADO MORSANO AL TAGLIAMENTO PRAVISDOMINI SAN MARTINO AL TAGLIAMENTO SAN VITO AL TAGLIAMENTO SESTO AL REGHENA VALVASONE</p>

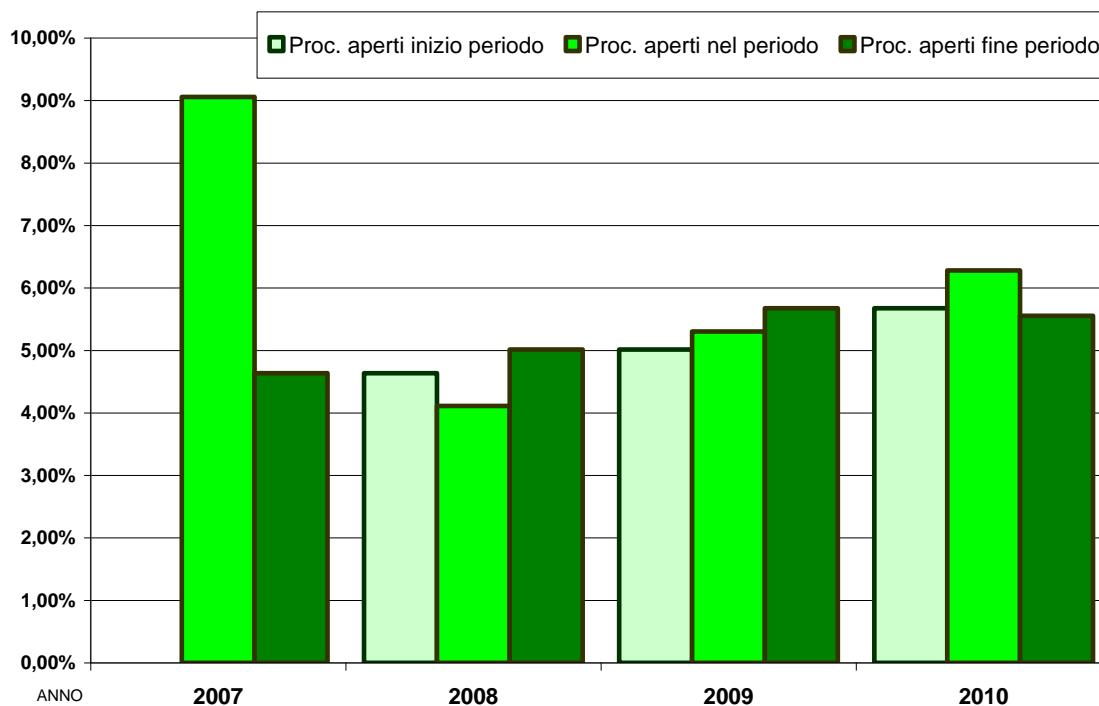
Nota: *il Comune di Erto e Casso* appartiene al circondario del Tribunale di Belluno

Movimenti nella sede distaccata di San Vito

Andamento procedimenti

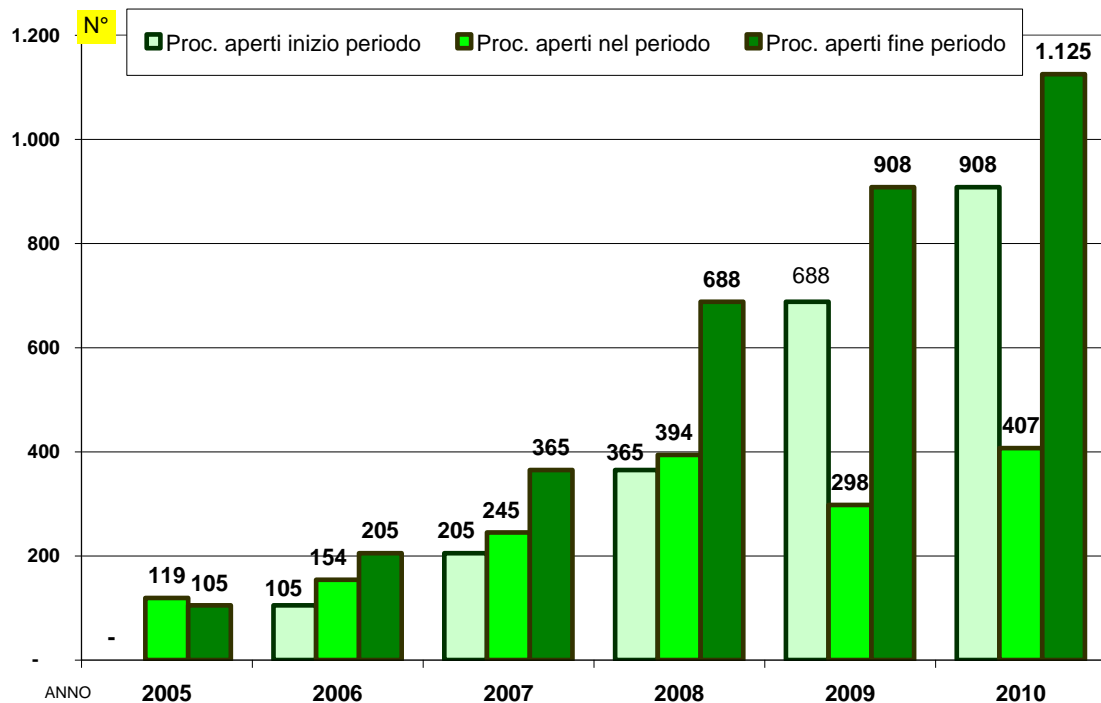


Incidenza sul totale del distretto

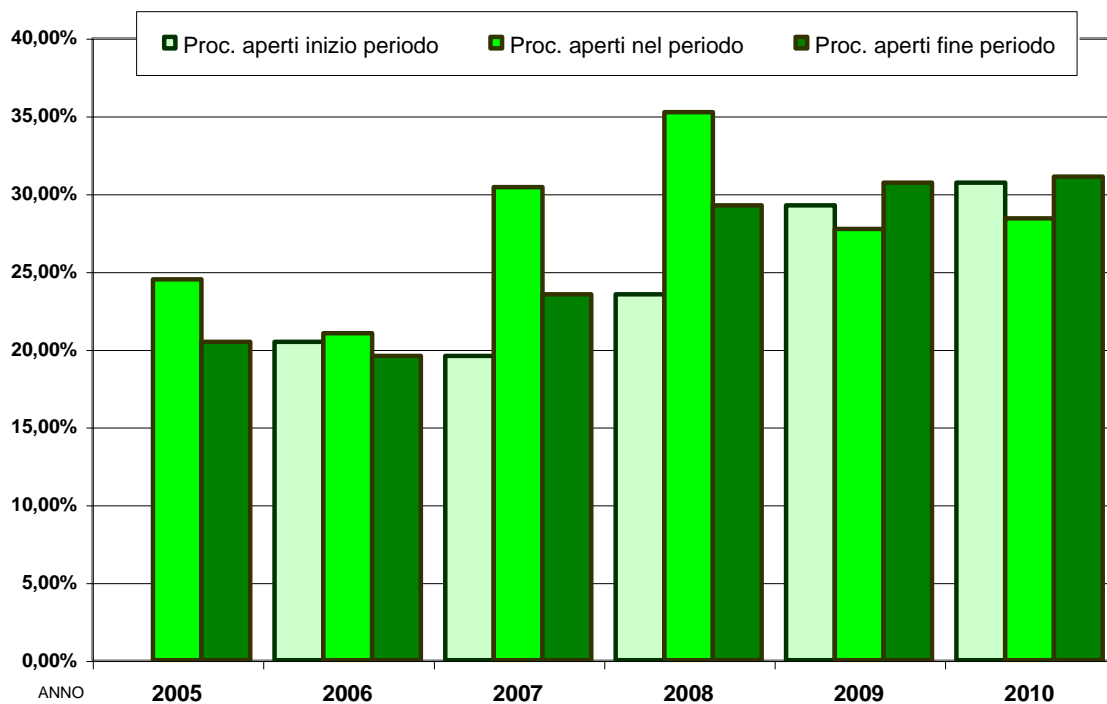


Movimenti nel Tribunale di Pordenone

Andamento procedimenti

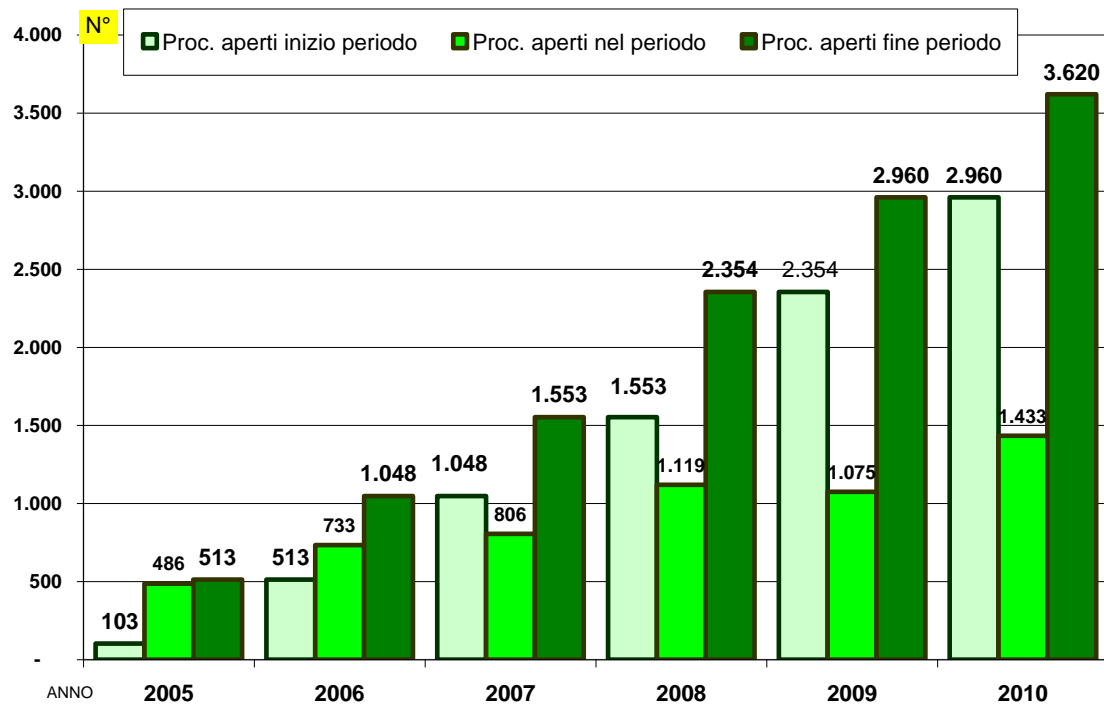


Incidenza sul totale del distretto



Movimenti in FVG

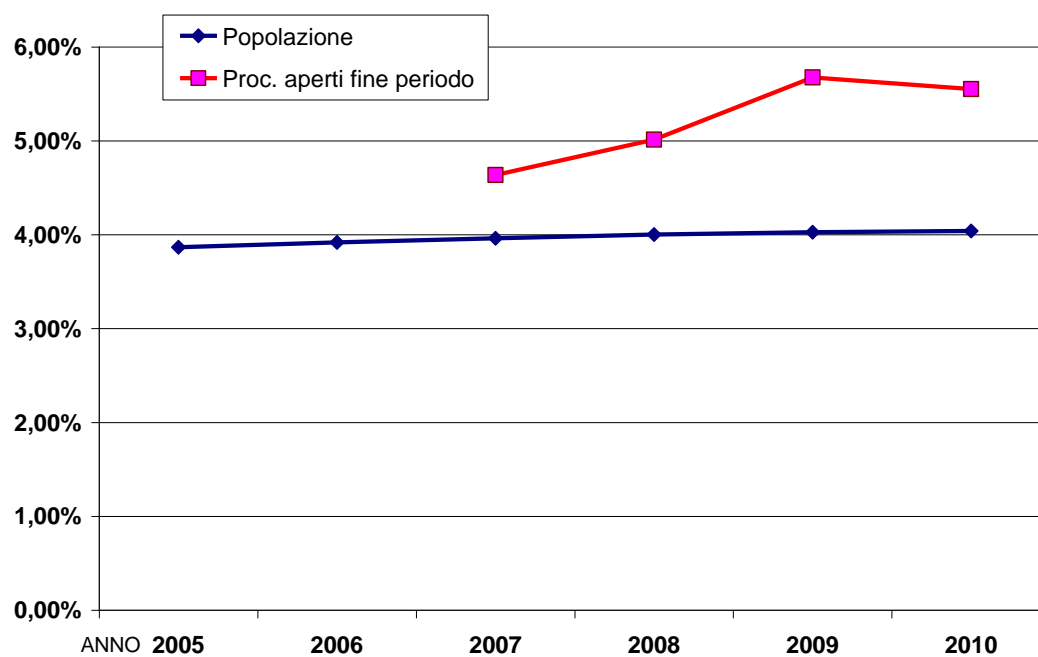
Andamento procedimenti



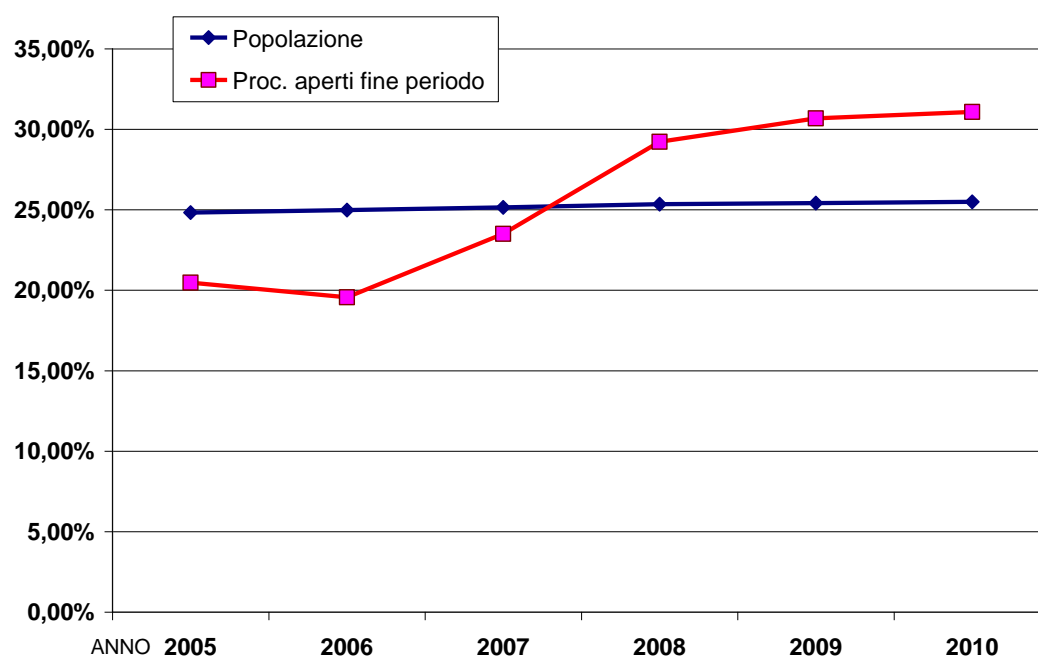
Indicatori

Confronto incidenza % procedimenti / incidenza % popolazione residente

Sezione di San Vito al Tagliamento



Tribunale di Pordenone



N° di amministratori di sostegno ogni 10.000 abitanti

Un indicatore di qualche utilità comparativa potrebbe essere il numero di amministrazioni di sostegno ogni 10.000 abitanti (ovvero considerando i procedimenti aperti a fine anno suddivisi per la popolazione moltiplicata per 10.000).

Numero di amministrazioni di sostegno ogni 10.000 abitanti nel distretto giudiziario di Trieste (FVG), nel circondario del Tribunale di Pordenone e nella sezione della sede distaccata di San Vito al Tagliamento. Anni 2005-2010

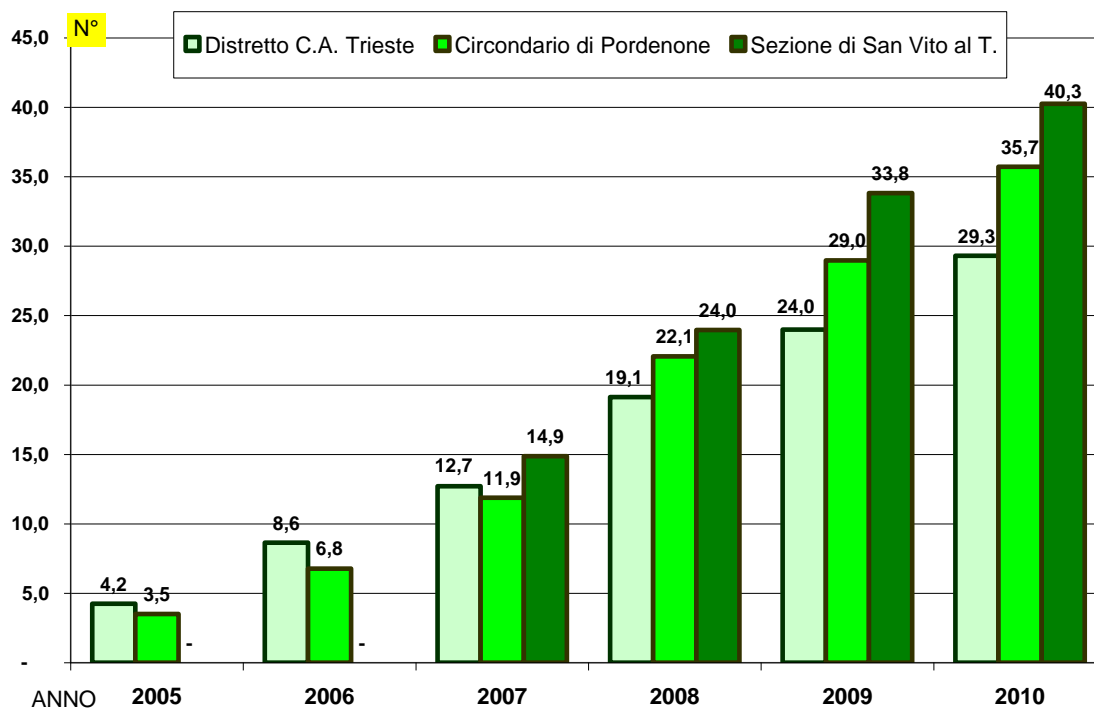


Tabella riepilogativa

Proc. aperti inizio periodo	2005	2006	2007	2008	2009	2010
Sede dist. San Vito al Tagliamento	-	-	-	72	118	168
Tribunale di Pordenone	-	105	205	365	688	908
Tribunali distretto Trieste	103	513	1.048	1.553	2.354	2.960
Incidenza s.d. San Vito				4,64%	5,01%	5,68%
Incidenza Trib. Pordenone		20,47%	19,56%	23,50%	29,23%	30,68%
Proc. aperti nel periodo	2005	2006	2007	2008	2009	2010
Sede dist. San Vito al Tagliamento	-	-	73	46	57	90
Tribunale di Pordenone	119	154	245	394	298	407
Tribunali distretto Trieste	486	733	806	1.119	1.075	1.433
Incidenza s.d. San Vito			9,06%	4,11%	5,30%	6,28%
Incidenza Trib. Pordenone	24,49%	21,01%	30,40%	35,21%	27,72%	28,40%
Proc. aperti fine periodo	2005	2006	2007	2008	2009	2010
Sede dist. San Vito al Tagliamento	-	-	72	118	168	201
Tribunale di Pordenone	105	205	365	688	908	1.125
Tribunali distretto Trieste	513	1.048	1.553	2.354	2.960	3.620
Incidenza s.d. San Vito			4,64%	5,01%	5,68%	5,55%
Incidenza Trib. Pordenone	20,47%	19,56%	23,50%	29,23%	30,68%	31,08%
Popolazione						
Popolazione Distretto C.A. Trieste	1.207.867	1.212.195	1.221.665	1.230.548	1.233.690	1.235.419
Popolazione Circondario Pordenone	299.812	302.851	307.268	311.971	313.481	314.934
Popolazione sezione San Vito	46.711	47.494	48.400	49.256	49.675	49.930
Indicenza di San Vito al T.	3,87%	3,92%	3,96%	4,00%	4,03%	4,04%
Indicenza di Pordenone	24,82%	24,98%	25,15%	25,35%	25,41%	25,49%